


Príloha č.1 hniezdnej karty – stav hniezda



Meno pozorovateľa, vedúceho kolektívu pozorovateľov *Petra Precechtelová*

Názov obce *Bolešov*

Miesto hniezdenia *Stĺp so špeciálnym upevnením*

Ulica, stanovisko, číslo domu *pri hasičskej zbrojnici*

Vyhovujúcu odpoveď - áno alebo nie, zakrúžkuj.





Hniezdo sa nachádza na podložke - so 4 opornými ramenami / áno - nie

- so 6 opornými ramenami / áno - nie

- viac ako 6 / áno - nie


Sú oporné ramená v strede spevnené obvodovým kruhom (obr.1) alebo priečnymi lištami (obr.2)

/ áno - nie



Podložka je - zachovalá / áno - nie


- zdeformovaná (obr. 3) / áno - nie



Výška hniezda je do 50 cm (obr. 4) / áno - nie

do 100 cm / áno - nie

nad 100 cm (obr. 5.) / áno - nie




Hniezdny materiál je uložený - symetricky / áno - nie

- asymetricky (na jednu stranu, obr. 6) / áno - nie



Obruč podložky tesne prilieha k stĺpu / áno - nie

neprilieha, medzi obruč a stĺp sú vložené klíny (obr. 7) / áno - nie





Podložka s hniezdom

- dosadá na vrch stĺpa (obr. 7) / áno - nie

- je vyvýšená nad vrchom stĺpa (obr.8)

/ áno - nie



Oli a Kiki majú veľmi široké hniezdo a Oli do neho často nosí odpadky a veľké konáre.

